

# EI, QUE HEM TORNAT!

EVA AYNÉ- LARA SÁNCHEZ



## QUÈ HAS VIST?




DIGUES SI ÉS VERITAT O MENTIDA



- HI HA UN NADÓ A LA MOTXILLA QUE PORTA LA NOIA.
- LA MALETA ÉS VERDA.
- LA NOIA PORTA MÀNIGA CURTA.
- ALGÚ S'HA FET MAL AL COLZE.
- EL XUMET DEL NADÓ ÉS GROC.
- S'ORIENTEN AMB EL GPS DEL MÒBIL.

EXPLICA QUÈ CREUS QUE HAN FET AQUEST ESTIU.



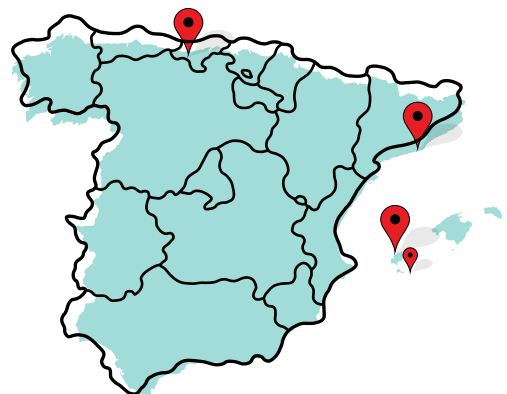
# EN MARC I LA GLÒRIA VAN DE VACANCES

En Marc i la Glòria han sigut pares fa poc. Com són molt aventurers han decidit fer el primer viatge amb la petita Carme. Abans viatjaven només amb una motxilla, però ara porten la casa a sobre!

El viatge va durar dotze dies i van viatjar per terra, mar i aire. El primer lloc que van visitar va ser Cantàbria. Allà van fer rutes per la muntanya i van visitar el Parc Natural de Cabárceno. Van poder veure animals exòtics i altres d'autòctons. Els animals no viuen en gàbies, viuen en llibertat dins del Parc Natural.


Després de passar uns dies al nord d'Espanya van volar fins a l'illa d'Eivissa, allà hi vivia la tieta de la Glòria. Els hi va ensenyar els racons més màgics de l'illa. Aprofitant que feia molt bona mar, van deixar la petita Carme amb la tieta i van marxar els dos sols a passar una nit a Formentera. L'illa de Formentera està molt a prop d'Eivissa, aproximadament mitja horeta. Un cop allà van llogar una moto i van passar el dia de platja en platja. Per acabar el dia van anar al far de Cap de Barbaria a veure la posta de sol.

L'endemà al matí van tornar a buscar la Carme i van començar el viatge de tornada. Quina mandra! S'estava molt bé de vacances!



# CONTESTA

- Què vol dir la frase: "porten la casa a sobre"?
- Quants dies va durar el viatge?
- Quins mitjans de transport creus que van utilitzar al llarg del viatge?
- Quina va ser la primera parada?
- Què van veure allà?
- Quin va ser el segon destí?
- Qui hi vivia?
- On van anar després?
- Hi van anar els tres junts?
- Com es deia el far des d'on van veure la posta de sol?
- Com es van moure per l'illa de Formentera?

 Escriu en el mapa de la pàgina anterior: Cantàbria, Barcelona, Eivissa i Formentera.

# CALCULA EL PREU DE LES ENTRADES A CABÁRCENO

En Marc i la Glòria visiten Cabárceno el dia 15 de juliol amb la petita Carme, que encara és un nadó.

Quant els hi haurà costat passar el dia tots tres?

RESPOSTA:

## Temporada alta

Semana Santa (jueves 14 al lunes 18 de abril) y del 15/07 al 31/08

Adulto	39€
Infantil (4 a 12 años)**	21,5€

## Temporada media-alta

Del 01/04 al 30/09, lunes, martes, miércoles de Semana Santa y todos los puentes del año

Adulto	32€
Infantil (4 a 12 años)**	18€

## Temporada media

Fines de semana del 01/10 al 31/03, excepto puentes

Adulto	24€
Infantil (4 a 12 años)**	14€

## Temporada baja

Lunes a viernes del 01/10 al 31/03, excepto puentes

Adulto	20€
Infantil (4 a 12 años)**	10€

OPERACIONES:

BUSCA A INTERNET CINCO ANIMALES QUE PODRAN VEURE AL PARC I DIBUIXA'LS:

# CALCULA EL PREU DELS BITLLETS D'AVIÓ

✈️ Anada Barcelona (BCN) - Eivissa (IBZ)

< JUL JUL JUL JUL JUL JUL JUL >

Dj 14 Dv 15 Ds 16 Dg 17 DI 18 Dm 19 Dc 20

---

VY3500 vueling 1h 0minuts

07:00 08:00

BCN IBZ

Directe

56<sup>99</sup> EUR

---

VY3504 vueling 1h 0minuts

08:30 09:30

BCN IBZ

Directe

71<sup>99</sup> EUR

✈️ Tornada Eivissa (IBZ) - Barcelona (BCN)

< JUL JUL JUL JUL JUL JUL JUL >

Dm 19 Dc 20 Dj 21 Dv 22 Ds 23 Dg 24 DI 25

---

VY3549 vueling 1h 0minuts

00:05 01:05

IBZ BCN

Directe

9<sup>99</sup> EUR

El viatge es fa la nit del dijous 21 al divendres 22.

---

VY3505 vueling 1h 0minuts

07:00 08:00

IBZ BCN

Directe

9<sup>99</sup> EUR

DES D'ON AGAFEN EL VOL D'ANADA?

QUIN DIA HAN MIRAT PER MARXAR?

A QUINA HORA SORTIRÀ EL VOL MÉS ECONÒMIC?

DES D'ON AGAFEN EL VOL DE TORNADA?

QUIN DIA HAN MIRAT PER TORNAR?

NO VOLEN TORNAR DE NIT, A QUINA HORA AGAFARAN EL VOL?

Amb l'ajuda de la calculadora digues quin serà el preu final dels dos vols.

RESPOSTA:





ARA ET TOCA EXPLICAR A TU, QUÈ HAS FET AQUESTES VACANCES?

FES-NE EL DIBUX



@LLAPISIPINZELL

## MOLTES GRÀCIES

Gràcies per descarregar-te el nostre material. Ens fa molta il·lusió veure com incorporeu el nostre granet de sorra a les vostres aules.



## DRETS D'AUTOR

Les il·lustracions estan fetes per la il·lustradora Lara Sánchez Guirado (@larades9) i per tant n'és la propietària.

La resta d'imatges i la composició del material s'ha creat a través de Canva.

## CONDICIONS D'ÚS

Descarregant aquest document estàs d'acord en que els continguts són propietat de @llapisipinzell

Estàs autoritzat/da a utilitzar-los per l'ús personal, els pots utilitzar a la teva aula, fotocopiar, projectar, però en cap cas podràs atribuir-te l'autoria.

## RESUMINT

### POTS

- ✓ Fer fotocòpies per tu i pel teu alumnat.
- ✓ Promocionar aquest recurs etiquetant-nos
- ✓ Gaudir-lo molt!

### NO POTS

- ✗ Penjar aquest recurs com si fos teu
- ✗ Treure les marques d'aigua
- ✗ Vendre aquest recurs.

